

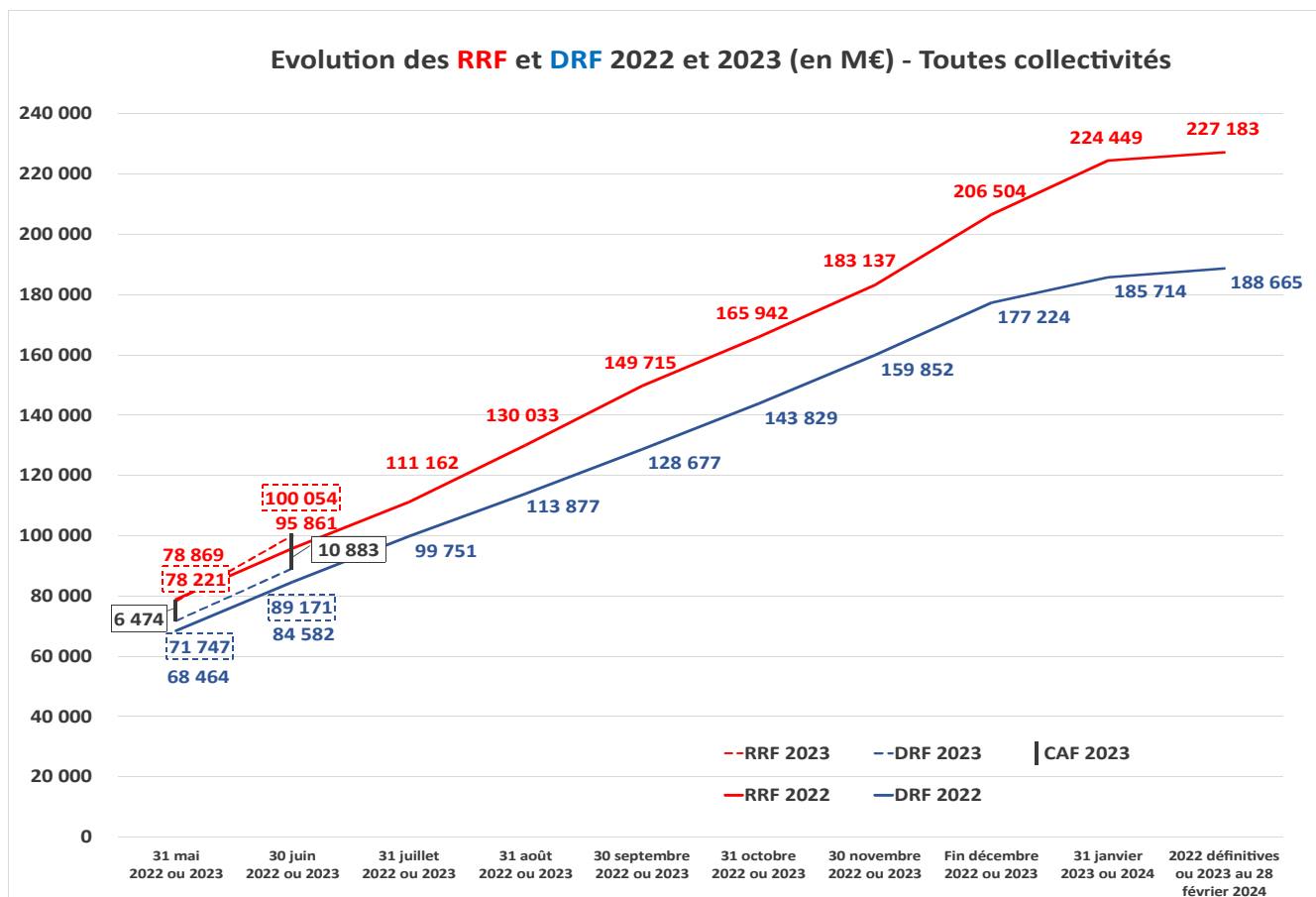
# Situation mensuelle comptable des collectivités locales (SMCL)

## Situation 2023 au 30 juin 2023

Deuxième Situation au titre de l'année 2023, cette SMCL est, comme toute situation précoce en cours d'année, fortement marquée par des rythmes d'enregistrements en comptabilité qui peuvent varier d'une année sur l'autre et en fonction des pratiques locales. Les résultats présentés doivent donc être interprétés avec une prudence particulière tenant compte de ces éléments d'incertitude.

### Recettes

Les recettes de fonctionnement globales de l'ensemble des collectivités locales sont **en hausse** au 30 juin 2023 sur un an (+4,4 %, soit +4,2 Md€), liée notamment à la hausse des recettes fiscales (+4,6 %, soit +3,2 Md€).



RRF : recettes réelles de fonctionnement

DRF : dépenses réelles de fonctionnement

## Dépenses

Les dépenses de fonctionnement globales des collectivités **augmentent** (+5,4 %, soit +4,6 Md€), notamment sous l'impulsion des frais de personnel (+5 %, soit +1,7 Md€), des achats et charges externes (+4,7 %, soit +0,6 Md€), des contributions obligatoires (+6,9 %, soit +0,5 Md€), ainsi que des aides à la personne (+3,6 %, soit +0,4 Md€) et des frais de séjour (+8,2 %, soit +0,5 Md€) versés par les départements et les collectivités territoriales uniques (CTU) d'outre-mer.

Les **dépenses d'investissement** augmentent pour le bloc communal (+7,6 %) et les régions (+4,5 %), et dans une moindre mesure, pour les départements (+0,6 %).

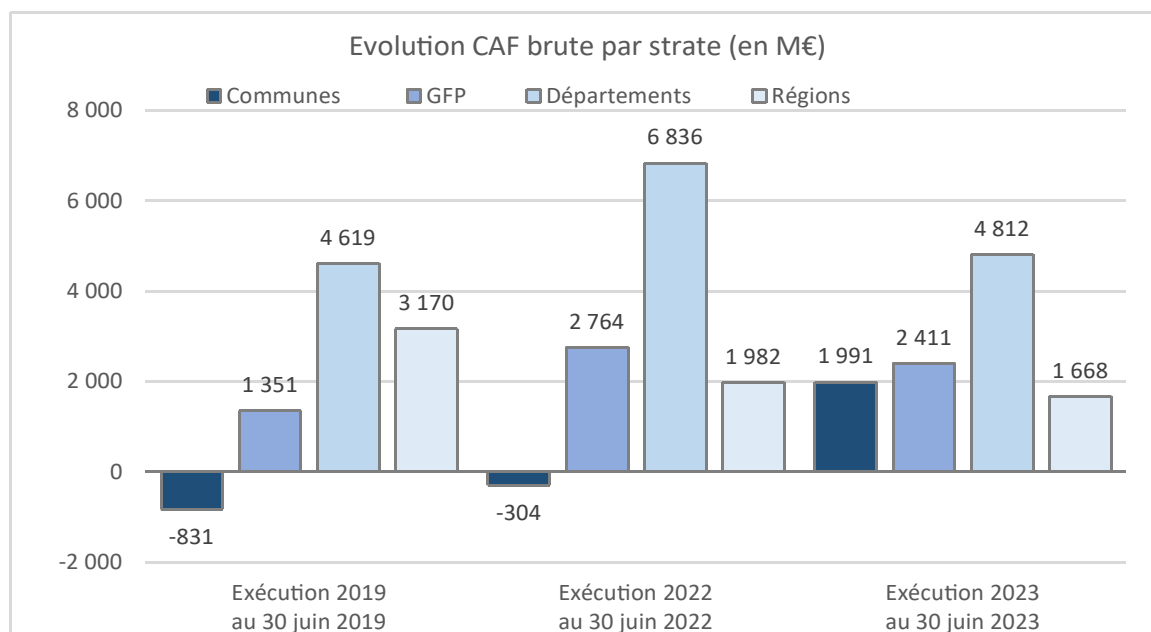
## Solde

L'**épargne brute** (ou capacité d'auto financement – CAF brute) est la différence entre les recettes et les charges de fonctionnement d'une collectivité. Cette épargne brute **permet d'identifier la part de ressources restant disponible pour investir**, après paiement des charges récurrentes.

L'**épargne brute globale des collectivités locales atteint près de 10,9 Md€ au 30 juin 2023**. Elle est inférieure à celle constatée au 30 juin 2022 (11,3 Md€). Néanmoins, elle dépasse celle au 30 juin 2019 (8,3 Md€).

L'épargne brute est positive pour toutes les strates de collectivités et s'établit, à l'exception des communes, à niveau inférieur à celui de 2022 à fin juin. En revanche, à l'exception des régions, elle s'affiche à un niveau supérieur à 2019.

Epargne brute (CAF brute) en M€	Exécution 2019 au 30 juin 2019	Exécution 2022 au 30 juin 2022	Exécution 2023 au 30 juin 2023	Evolution	Évolution 2023/2019	Evolution 2023/2022
Communes	-831	-304	1 991		339,7%	755,5%
GFP	1 351	2 764	2 411		78,5%	-12,8%
Départements	4 619	6 836	4 812		4,2%	-29,6%
Régions	3 170	1 982	1 668		-47,4%	-15,9%
<b>Total</b>	<b>8 309</b>	<b>11 279</b>	<b>10 883</b>		<b>31,0%</b>	<b>-3,5%</b>

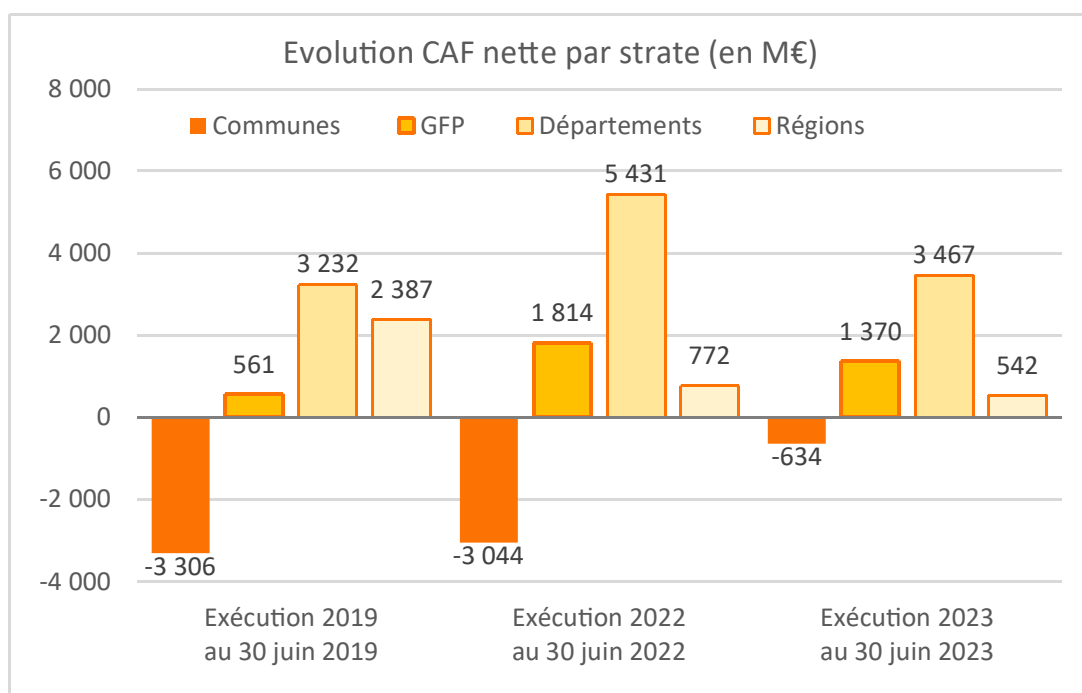


L'épargne nette (ou CAF nette) est l'épargne brute après déduction des remboursements de dettes.

L'épargne nette 2023 de l'ensemble des collectivités locales s'élève à 4,7 Md€ au 30 juin. Elle est supérieure à celle constatée au 30 juin 2019 (2,9 Md€), mais légèrement en retrait par rapport au 30 juin 2022 (5 Md€).

Elle diminue sur un an pour toutes les strates de collectivités, à l'exception des communes.

Epargne nette (CAF nette) en M€	Exécution 2019 au 30 juin 2019	Exécution 2022 au 30 juin 2022	Exécution 2023 au 30 juin 2023	Evolution	Évolution 2023/2019	Evolution 2023/2022
Communes	-3 306	-3 044	-634		80,8%	79,2%
GFP	561	1 814	1 370		144,2%	-24,5%
Départements	3 232	5 431	3 467		7,3%	-36,2%
Régions	2 387	772	542		-77,3%	-29,7%
<b>Total</b>	<b>2 874</b>	<b>4 973</b>	<b>4 745</b>		<b>65,1%</b>	<b>-4,6%</b>

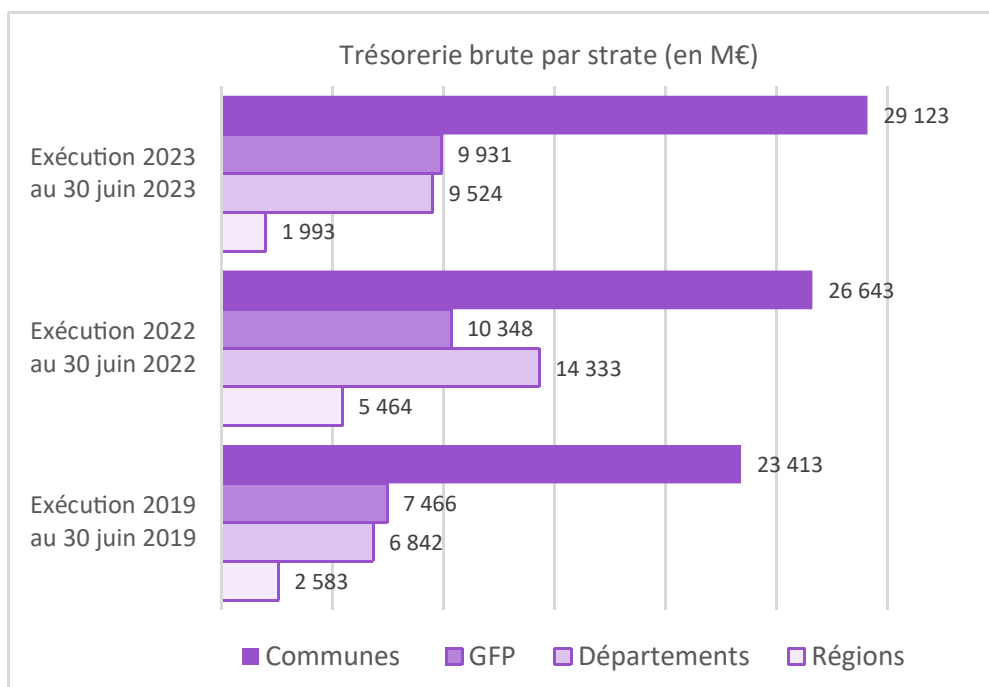


## Trésorerie

La **trésorerie** correspond au montant des fonds déposés sur le compte au Trésor (compte 515).

La trésorerie des collectivités locales s'élève à près de 50,6 Md€ à fin juin 2023. Elle **diminue à date** par rapport à 2022 (56,8 Md€), mais est supérieure à celle de 2019 à fin juin (40,3 Md€).

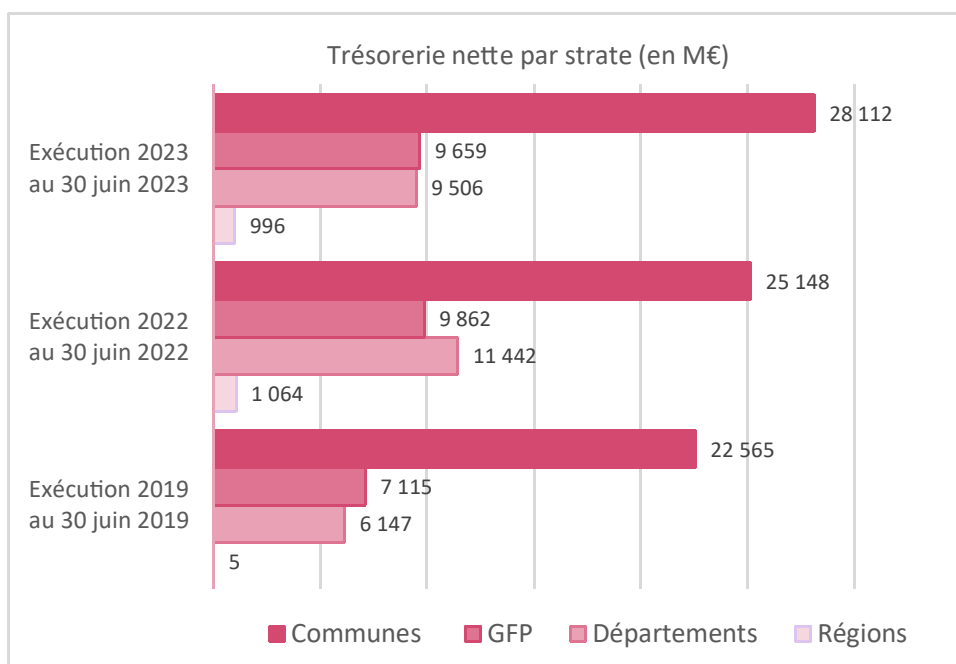
Trésorerie brute en M€	Exécution 2019 au 30 juin 2019	Exécution 2022 au 30 juin 2022	Exécution 2023 au 30 juin 2023	Evolution	Évolution 2023/2019	Evolution 2023/2022
Communes	23 413	26 643	29 123		24,4%	9,3%
GFP	7 466	10 348	9 931		33,0%	-4,0%
Départements	6 842	14 333	9 524		39,2%	-33,5%
Régions	2 583	5 464	1 993		-22,9%	-63,5%
<b>Total</b>	<b>40 304</b>	<b>56 788</b>	<b>50 571</b>		<b>25,5%</b>	<b>-10,9%</b>



La **trésorerie nette** correspond au montant des fonds déposés sur le compte au Trésor (compte 515), déduction faite des concours financiers à court terme (lignes de crédit de trésorerie, essentiellement).

La trésorerie nette des collectivités locales s'élève à 48,3 Md€ au 30 juin 2023, soit un niveau supérieur à celui de fin juin 2022 (47,5 Md€). Elle est **en progression** par rapport au 30 juin 2019 (35,8 Md€).

Trésorerie nette en M€	Exécution 2019 au 30 juin 2019	Exécution 2022 au 30 juin 2022	Exécution 2023 au 30 juin 2023	Evolution	Évolution 2023/2019	Evolution 2023/2022
Communes	22 565	25 148	28 112		24,6%	11,8%
GFP	7 115	9 862	9 659		35,7%	-2,1%
Départements	6 147	11 442	9 506		54,6%	-16,9%
Régions	5	1 064	996		20652,1%	-6,4%
<b>Total</b>	<b>35 832</b>	<b>47 515</b>	<b>48 273</b>		<b>34,7%</b>	<b>1,6%</b>



### Remarque méthodologique

La Direction générale des Finances publiques (DGFIP), en tant que teneur de compte du secteur public local, centralise mensuellement les balances comptables de l'ensemble des collectivités dont la comptabilité est tenue par un comptable de la DGFIP. Le champ retenu est celui des budgets principaux des communes, des groupements à fiscalité propre, des départements et des régions. Le suivi infra-annuel permet de comparer les recettes et les dépenses comptabilisées sur les exercices à une date donnée.

Cette évolution infra-annuelle doit être appréhendée avec précaution car elle est impactée, d'une part, par le rythme d'encaissement par les collectivités de leurs recettes (y compris versements de l'État, notamment la dotation globale de fonctionnement (DGF)) et, d'autre part, par le rythme d'inscription en comptabilité de ces versements. Ces pratiques des collectivités peuvent varier d'une année sur l'autre, de même que la date de certains versements importants.